


## Anleitung zur Teilnahme an Webinaren von *biomed austria*

Für die Teilnahme am Webinar ist der Download der App „GoTo Meeting“ erforderlich. Bitte führen Sie den Download rechtzeitig vor der geplanten Webinarteilnahme durch. Detaillierte Informationen dazu entnehmen Sie bitte dem Dokument „Technische Voraussetzungen Webinarteilnahme“. Dem Dokument ist auch zu entnehmen, welche technischen Voraussetzungen sonst noch erforderlich sind und wie Sie diese vorab kontrollieren können.

Bitte loggen Sie sich ca. 15 Minuten vor Beginn des Webinars sich auf der Homepage von *biomed austria* ein und klicken Sie anschließend auf „Benutzerkonto“:



Im Benutzerkonto klicken Sie auf „Meine Fortbildungsübersicht“:



Das Webinar ist unter dem Punkt „Geplante Fortbildungen“ gelistet. In der Tabellenspalte „Fortbildungsunterlagen“ gibt es zwei Links, die für die Webinarteilnahme relevant sind:

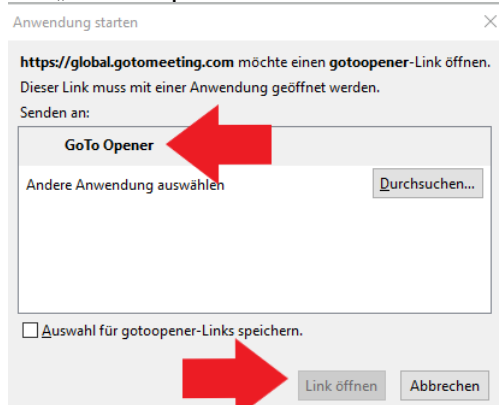
- Am Webinar teilnehmen
- Zur Wissensabfrage

Weiters finden Sie hier ggf. weitere Fortbildungsunterlagen (z.B. Folienskriptum):

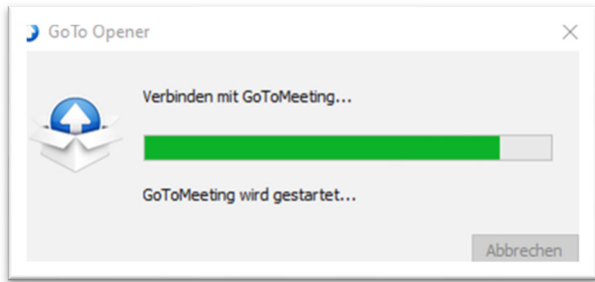
Geplante Fortbildungen

	CPD Punkte	Beginndatum	Fortbildungsunterlagen	Rechnungen
IT-Schnittstellen, Automatisierung, IT-Applikation - Neue Entwicklungen in Labor und Krankenhaus (N° 26E) <b>Webinar</b> Buchungsstatus: Angemeldet	4	01. Oktober 2020	<a href="#">Am Webinar teilnehmen</a> <a href="#">Zur Wissensabfrage</a>	<a href="#">Rechnung</a>

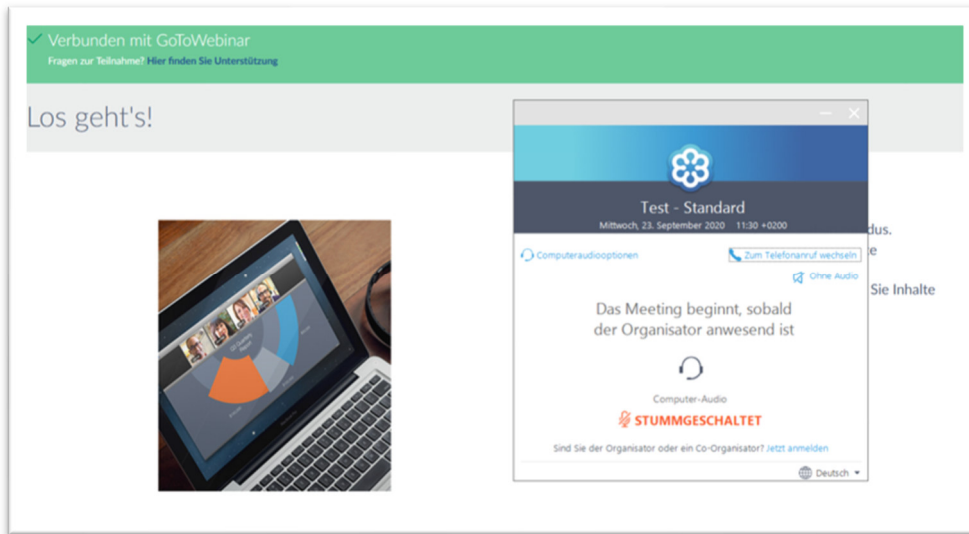
Der erste Link führt zum Webinar. Zunächst öffnet sich ein neues Fenster. Hier müssen Sie auf „GoTo Opener“ klicken und dann auf „Link öffnen“:



Die Verbindung mit GoToMeeting wird dann automatisch hergestellt:



Das Webinar beginnt, sobald es von dem/der Vortragenden gestartet wird:



Nachdem Sie am Webinar teilgenommen haben führt Sie der zweite Link zu der Wissensabfrage, mit der das Webinar abschließt:

**Wissensabfrage zum Webinar "IT-Schnittstellen, Automatisierung, IT-Applikation - Neue Entwicklungen in Labor und Krankenhaus (N° 26E)"**

Die Wissensabfrage besteht aus vier Multiple-Choice-Fragen. Es können jeweils eine oder mehrere Antworten richtig sein. Wenn Sie 3 von 4 Fragen richtig beantworten, dann wird Ihre Teilnahmebestätigung automatisch freigeschaltet und ist sofort in Ihrer Fortbildungsübersicht abrufbar.

Pro Webinar können Sie zweimal bei der Wissensabfrage antreten. Sollten Sie beim ersten Antritt nicht bestehen, dann können Sie die Fortbildungsunterlagen heranziehen, bevor Sie erneut antreten. Die Unterlagen zur Fortbildung werden Ihnen ebenfalls auf dieser Seite zur Verfügung gestellt. Sie haben nach Ende des Webinars eine Stunde lang Zeit, um die Wissensfrage zu absolvieren.

Bei Fragen wenden Sie sich bitte per E-Mail an [fortbildung@biomed-austria.at](mailto:fortbildung@biomed-austria.at).

[Wissensabfrage starten](#)

Sobald Sie erfolgreich an der Wissensabfrage teilgenommen haben können Sie Ihre Teilnahmebestätigung in Ihrer Fortbildungsübersicht abrufen:

Abgeschlossene Fortbildungen

	CPD Punkte	Beglnndatum	Fortbildungsunterlagen	Teilnahmebestätigungen/Rechnungen
Klassische PCR und Grundlagen der real-time PCR (N° 24E) Buchungstatus: Teilgenommen	5	18. September 2020	<a href="#">Vortragsunterlagen Enzinger</a>	<a href="#">Rechnung</a> <a href="#">Teilnahmebestätigung</a>